



TUTORÍA DE PARES

2024

Sobre el Programa:



El Programa de Tutorías de Pares es un espacio impulsado por la Subsecretaría de Asuntos Estudiantiles de la facultad para acompañar y orientar la inserción académica de las y los estudiantes del primer año de ingeniería.

Las tutoras y los tutores son estudiantes avanzados de la universidad que con su experiencia acompañan y guían a las y los estudiantes en su inserción al ámbito universitario, a través de encuentros periódicos con estudiantes.

En este sentido, las reuniones de tutoría se tornan un espacio clave para que las y los estudiantes puedan evacuar sus dudas, realizar diferentes consultas y encuentren herramientas que faciliten sus trayectorias dentro de la universidad.

Equipo 2024



Coordinación General

A.U.S. Anabella Segovia

Coordinación pedagógica

Lic. Marcos Riviello

Kogan Sofía

Equipo de Tutores

Aguilar Flavia

Ancherama Ignacio

Avigliano Franco

Chesini Ailén

Di Nuzzo Camila

Lordi Hugo

Pérez Leonardi Mariángeles

Trotta Milagros

Stefanelli Sebastián

El rol del tutor/a – Funciones:




- Acompañar a los y las estudiantes en su proceso de adaptación al ámbito universitario.
- Asesorar a los y las estudiantes en materia de fechas e inscripciones, trámites administrativos, actividades extracurriculares, beneficios, entre otros.
- Mantener encuentros presenciales con estudiantes para realizar un seguimiento periódico de sus trayectorias.
- Recabar y relevar información de las y los estudiantes en cuanto al absentismo y cumplimiento de los diferentes requisitos de las cátedras en las que se encuentren inscriptas/os.
- Reportar periódicamente a la coordinación del programa.
- Participar de las diferentes actividades inherentes al programa que requieran de su participación por parte de la Subsecretaría de Asuntos Estudiantiles.



Mi Primera Semana Universitaria

Mi primera semana universitaria es un espacio pensado para acompañar la inmersión de las y los estudiantes al ámbito universitario en concordancia con el programa Tutorías de Pares perteneciente a la SAE. En este marco, en las primeras clases de cada una de las materias de 1º año, los y las docentes podrán proponer actividades de orientación y acompañamiento con el objetivo de guiar a los y los estudiantes en el proceso de adaptación a la Universidad.

Mi Primera Semana Universitaria



- Presentación de la materia



- Requisitos para la aprobación de la materia



- Fechas clave



- Recorrido por el CVG



- Canales de Comunicación



- Presentación de tutores/as (invitación al programa)



- Abordaje de técnicas de estudio



- Armado de agenda

Ejemplo de actividad: **Círculo de conversación** **¿Cómo estudiamos?**

1. ¿Hay una sola forma de estudiar? Escribí 3 acciones que vos hacés para estudiar.
2. ¿En qué momento del día y en qué lugares estudiás?
3. ¿Qué hacés habitualmente para repasar los temas?
4. ¿Es importante tomar apuntes en clase? ¿Por qué?
5. ¿Usamos la computadora para estudiar? ¿Cómo?
6. ¿Mirás videos de YouTube para estudiar?
7. ¿Es posible estudiar con otros/as compañeros/as?
8. Según tu opinión, ¿qué acciones favorecen el aprendizaje?
9. ¿Cómo organizas tu semana si tenés que estudiar? ¿Podrías describir un día de estudio desde que te levantás hasta que te vas a dormir?

Dedicar 15' de la clase para que cada estudiante responda las preguntas individualmente. Una vez finalizada la actividad, el/la docente invitará a los y las estudiantes a compartir sus respuestas con el resto de la clase.





Técnicas de Estudio

Los mejores Tips para estudiar:

¿Te cuesta concentrarte?

¿Sentís que te hace falta un método que se ajuste a vos a la hora de estudiar?

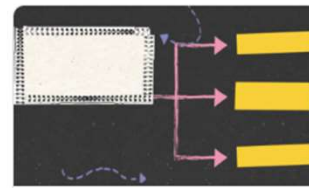
Cada persona tiene su propia forma de estudiar, quizás utilizás cuadros, esquemas o resúmenes propios. Seguramente algunos métodos o técnicas que ponen en práctica tus compañeros/as no se adaptan a lo que vos necesitás y eso está bien. Cada persona tiene sus tiempos para leer, entender y organizarse.

A continuación, te compartimos diferentes herramientas y técnicas de estudio:

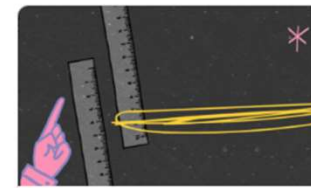
- <https://www.argentina.gob.ar/educacion/progresar/progresar-es-para-vos/aprende/tecnicas-de-estudio>



Cómo hacer un mapa conceptual



Cómo armar esquemas conceptuales



Cómo subrayar un texto



Cómo gestionar tu tiempo



Cómo organizarte para estudiar

**¡MUCHAS
GRACIAS!**

